

# PERCEPCIÓN SOCIAL DE LA VIOLENCIA SEXUAL

## *PRINCIPALES RESULTADOS*



## Delegación del Gobierno para la Violencia de Género

# OBJETIVOS Y MOTIVACIÓN DE LA ENCUESTA

**PRINCIPAL OBJETIVO:** proporcionar una panorámica detallada de las **PERCEPCIONES** que la población manifiesta sobre distintos aspectos relacionados con la violencia sexual contra las mujeres.

**MOTIVACIÓN:** para reducir de forma efectiva la extensión de la violencia sexual es necesario:

- 1) En primer lugar, conocer la extensión real de la violencia sexual en la sociedad. La **Macroencuesta de Violencia contra la Mujer 2015** dio, **POR PRIMERA VEZ EN ESPAÑA**, datos sobre la prevalencia de la **violencia sexual**: el 13,7% de las mujeres residentes en España de 16 o más años ha sufrido violencia sexual a lo largo de la vida de **parejas, exparejas o terceros** (conocidos/as, amigos/as, familiares, desconocidos/as, etc.).
- 2) En segundo lugar, es necesario diseñar políticas públicas adecuadas: **la erradicación de la violencia sexual no puede lograrse sin abordar las actitudes sociales que la toleran o justifican** debido a que existe una **estrecha relación entre el nivel de aceptación** de la violencia sexual **y la prevalencia** de esta forma de violencia.

# Objetivos y motivación de la encuesta

- **Las percepciones y actitudes de la sociedad moldean el clima social en el que tiene lugar la violencia sexual, y contribuyen a que ésta se perpetúe o desaparezca.** Un entorno social que acepta o incluso apoya la violencia sexual en alguna circunstancia, contribuye a crear un clima de tolerancia que facilita que los agresores mantengan su conducta y dificulta que las víctimas revelen la violencia sufrida.
- **Reducir la aceptabilidad social de la violencia sexual es fundamental para prevenir esta forma de violencia.** El **PRIMER PASO** para poder trabajar en esta dirección pasa por:

## **CONOCER EL NIVEL DE ACEPTACIÓN EXISTENTE EN LA SOCIEDAD**

- Primera vez que se realiza no sólo en España sino también en Europa una **encuesta enfocada íntegramente al estudio de la violencia sexual.**

# Características de la encuesta

- Cuestionario y estudio diseñados y realizados por la Delegación del Gobierno para la Violencia de Género.
- Trabajo de campo (entrevistas, codificación, depuración y validación de datos) realizado por el Centro de Investigaciones Sociológicas (CIS).
- Entrevistas presenciales a 2.465 personas de ambos sexos, representativas de la población residente en España de 16 y más años.
- **Encuesta pionera en España y en Europa:**
  - ✓ Por estar **centrada exclusivamente en la violencia sexual.**
  - ✓ Por haber elaborado un **cuestionario que busca disminuir el componente de discapacidad social en las respuestas.** Para ello se han utilizado preguntas procedentes de escalas psicométricas validadas a nivel internacional (AMMSA, ISHMA, neosexismo, sexismo moderno, sexismo ambivalente).

# Estructura

1. Actitudes hacia el acoso sexual en el trabajo.
2. Actitudes hacia las agresiones sexuales.
3. Opiniones sobre la punibilidad de los distintos tipos de violencia sexual.
4. Estereotipos sobre los agresores.
5. Conocimiento de casos de violencia sexual en el entorno de las personas entrevistadas.
6. Conocimiento y opiniones sobre las denuncias por violencia sexual.
7. Prevención de la violencia sexual a través de la educación y la sensibilización ciudadana.

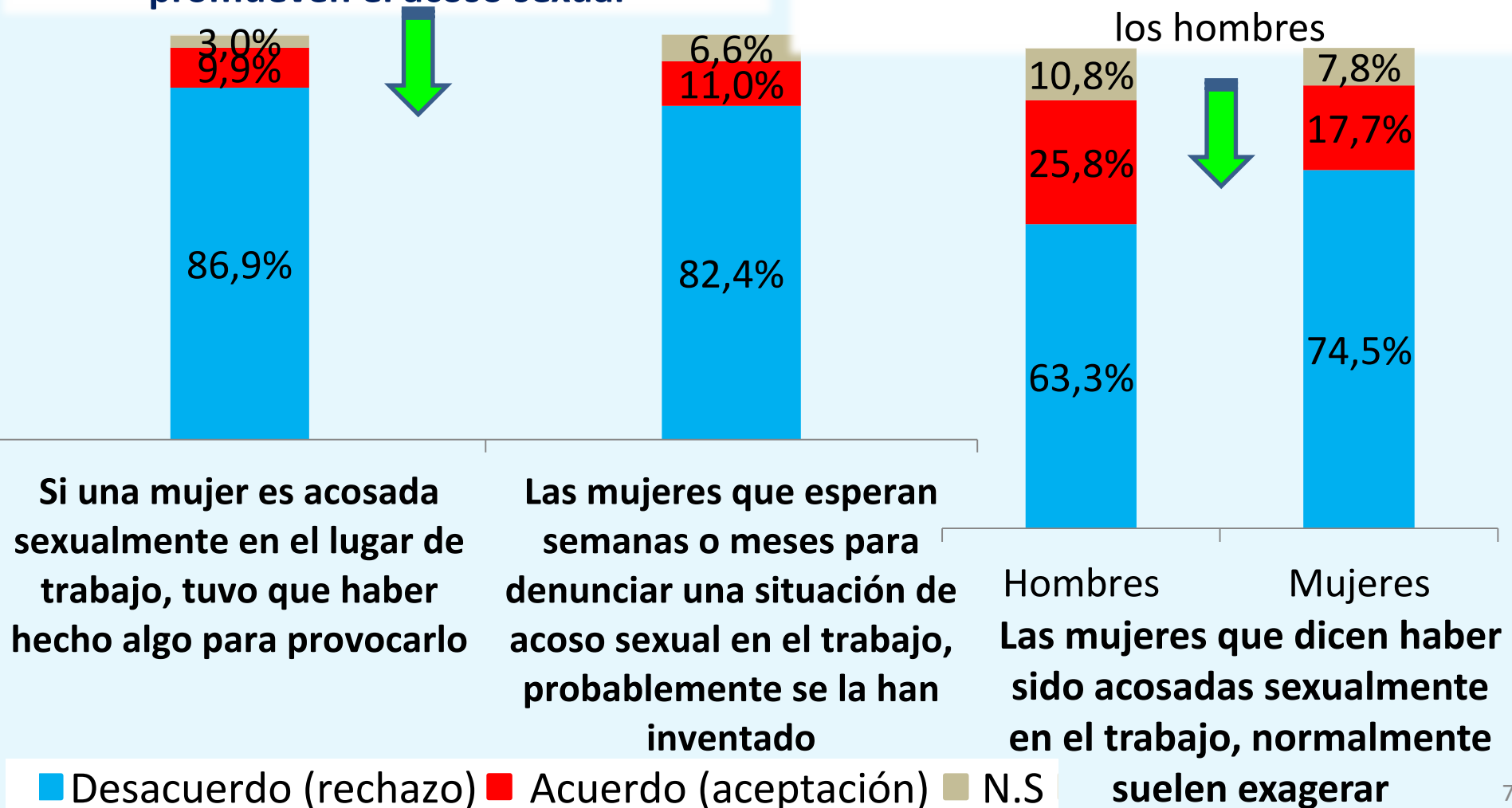
# Principales resultados

# FALSAS CREENCIAS SOBRE EL ACOSO SEXUAL EN EL TRABAJO (I)

Análisis de la creencia relativa a que las mujeres se inventan o exageran el acoso sexual, y/o promueven ellas mismas este acoso. Afirmaciones procedentes de la escala Illinois de Aceptación del Mito del Acoso Sexual

La mayor parte de la población muestra su **1** claro desacuerdo con afirmaciones relativas a que las mujeres se inventan y/o promueven el acoso sexual

**2** Cuando la afirmación es más indirecta, y se habla de exageración y no de invención, el porcentaje de personas que la rechazan es menor, sobre todo entre los hombres

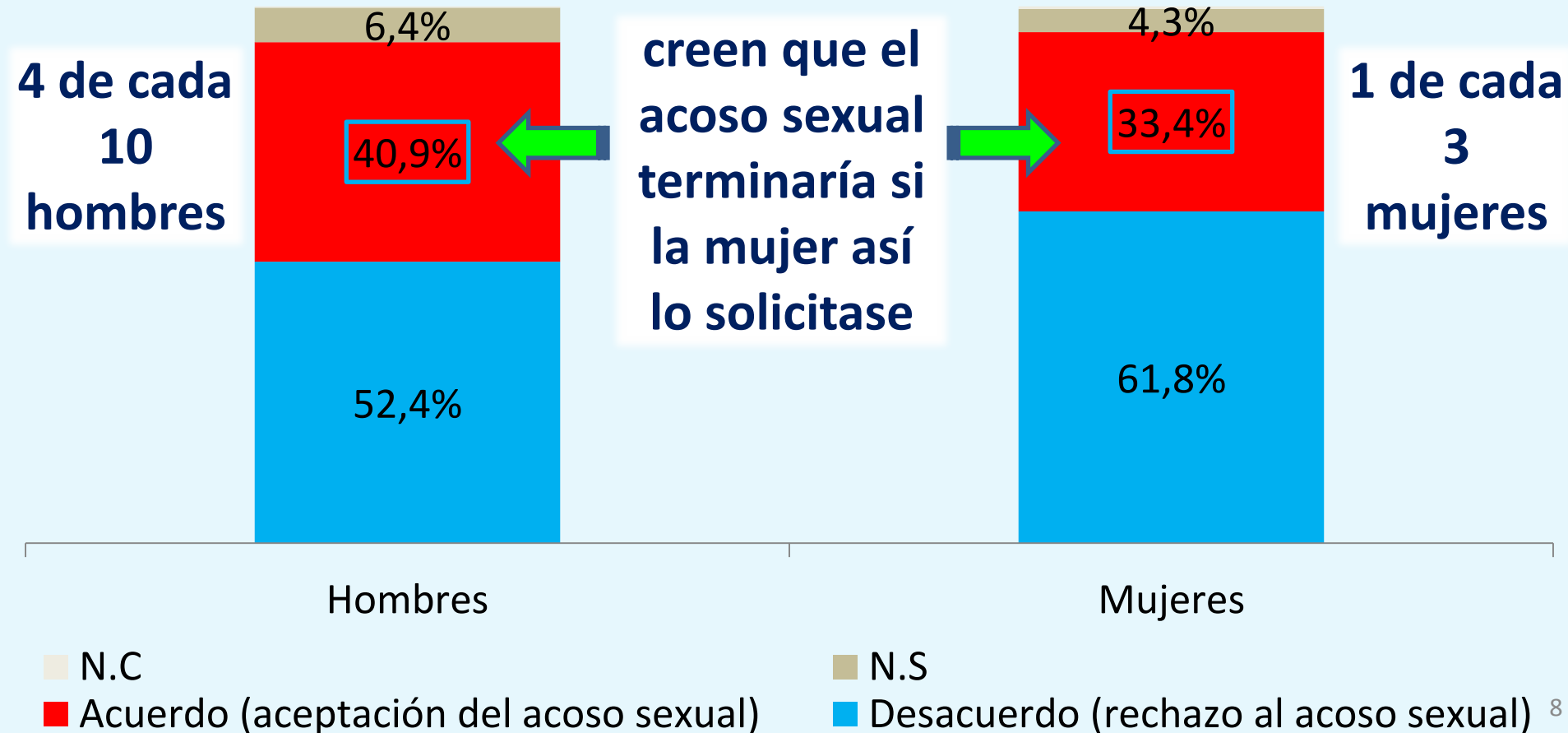


# FALSAS CREENCIAS SOBRE EL ACOSO SEXUAL EN EL TRABAJO (II)

Análisis de la creencia relativa a que la responsabilidad de controlar el acoso sexual recae en la mujer acosada

*Afirmación procedente de la escala Illinois de Aceptación del Mito del Acoso Sexual*

**Casi todos los tipos de acoso sexual en el trabajo  
terminarían si simplemente la mujer le dice al hombre  
que pare**





# Falsas creencias sobre las agresiones sexuales (I)

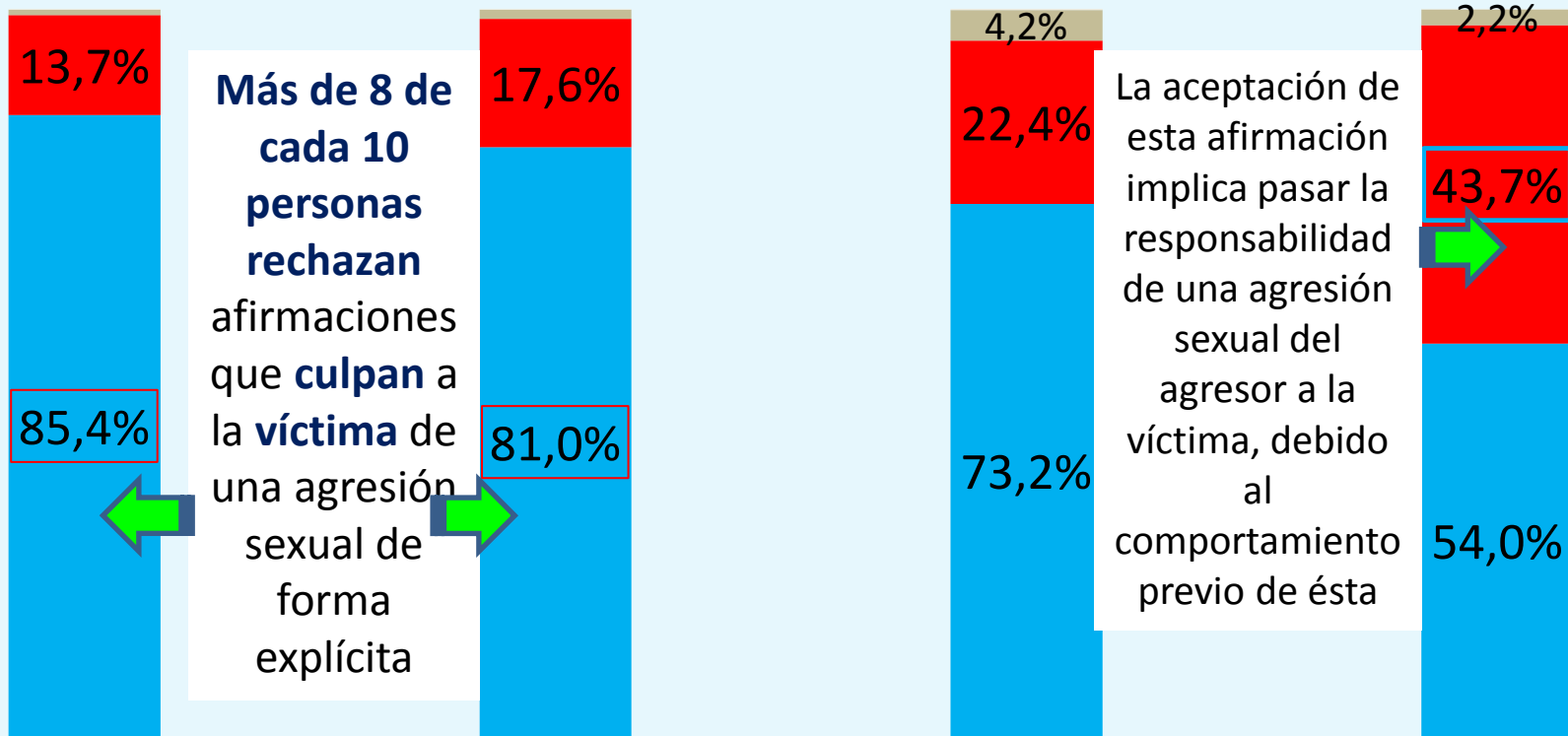
Afirmaciones procedentes de la escala de Aceptación de Mitos Modernos sobre las Agresiones Sexuales o basadas en el Eurobarómetro 449

Cualquier mujer que sea tan poco precavida como para andar sola de noche por callejones oscuros tiene parte de culpa si es violada

Una mujer que vista de forma provocativa no debería sorprenderse si un hombre intenta obligarle a mantener relaciones sexuales

Una mujer que haya tenido muchas parejas sexuales tiene menos credibilidad si denuncia una agresión sexual

Si una mujer no tiene intención de tener relaciones sexuales con un hombre no debería coquetear con él



# Falsas creencias sobre las agresiones sexuales(II)

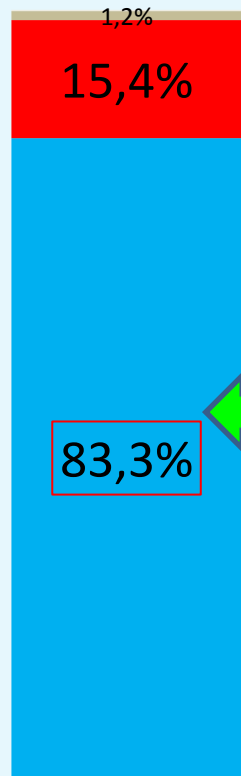
Afirmaciones procedentes de la escala de Aceptación de Mitos Modernos sobre las Agresiones Sexuales o basadas en el Eurobarómetro 449

## Acuerdo (aceptación agresiones sexuales) y desacuerdo (rechazo agresiones sexuales) con cada afirmación (%)


Si una mujer es agredida sexualmente estando borracha tiene parte de la culpa por haber perdido el control

El alcohol es a menudo el causante de que un hombre viole a una mujer


Si una mujer invita a un hombre a tomar una copa en su casa después de haber salido por la noche, significa que quiere sexo



Más de 8 de cada 10 personas rechazan culpar a la víctima de la agresión sexual si ésta había bebido...



...pero casi 1 de cada 2 exime parcialmente de culpa al agresor si éste había bebido.



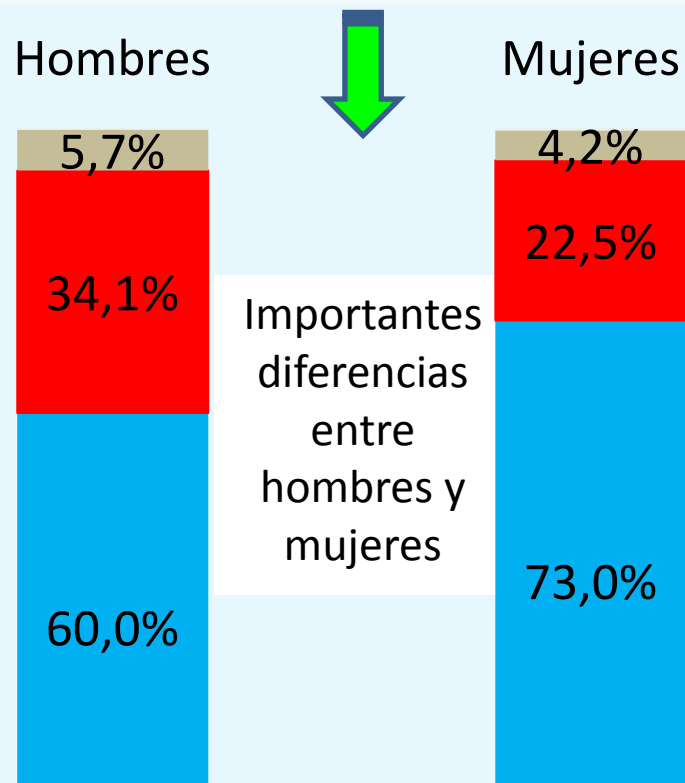
La aceptación de esta creencia puede favorecer que se culpe a una mujer víctima que denuncie una agresión sexual en este contexto.

# Falsas creencias sobre las agresiones sexuales(III)

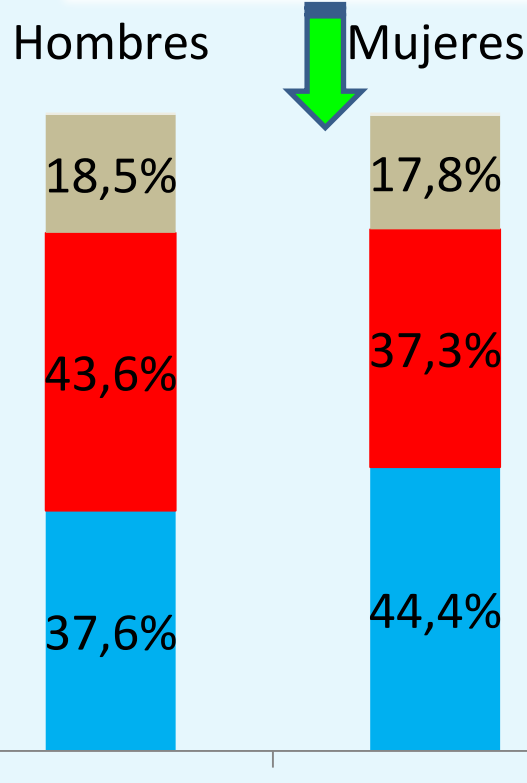
Afirmaciones procedentes de la escala de Aceptación de Mitos Modernos sobre las Agresiones Sexuales o basadas en el Eurobarómetro 449

Acuerdo y desacuerdo con cada afirmación (%), por sexo

1 Muchas mujeres tienden a exagerar el problema de la violencia machista



2 Es más probable que una mujer sea violada por un desconocido que por un conocido



Realidad:  
Macroencuesta  
2015

Sólo el **18,6%** de las violaciones que se producen fuera del ámbito de la pareja son **cometidas por desconocidos.**

■ Desacuerdo (rechazo) ■ Acuerdo (aceptación)  
■ N.S. ■ N.C.

■ Desacuerdo (conocimiento) ■ Acuerdo (desconocimiento)  
■ N.S. ■ N.C.

# Valoración sobre la aceptabilidad y punibilidad de distintos tipos de violencia sexual contra las mujeres (I)

**Dar de forma deliberada a una mujer alcohol o drogas para poder mantener relaciones sexuales con ella**

**Obligar a la pareja a mantener relaciones sexuales no deseadas**

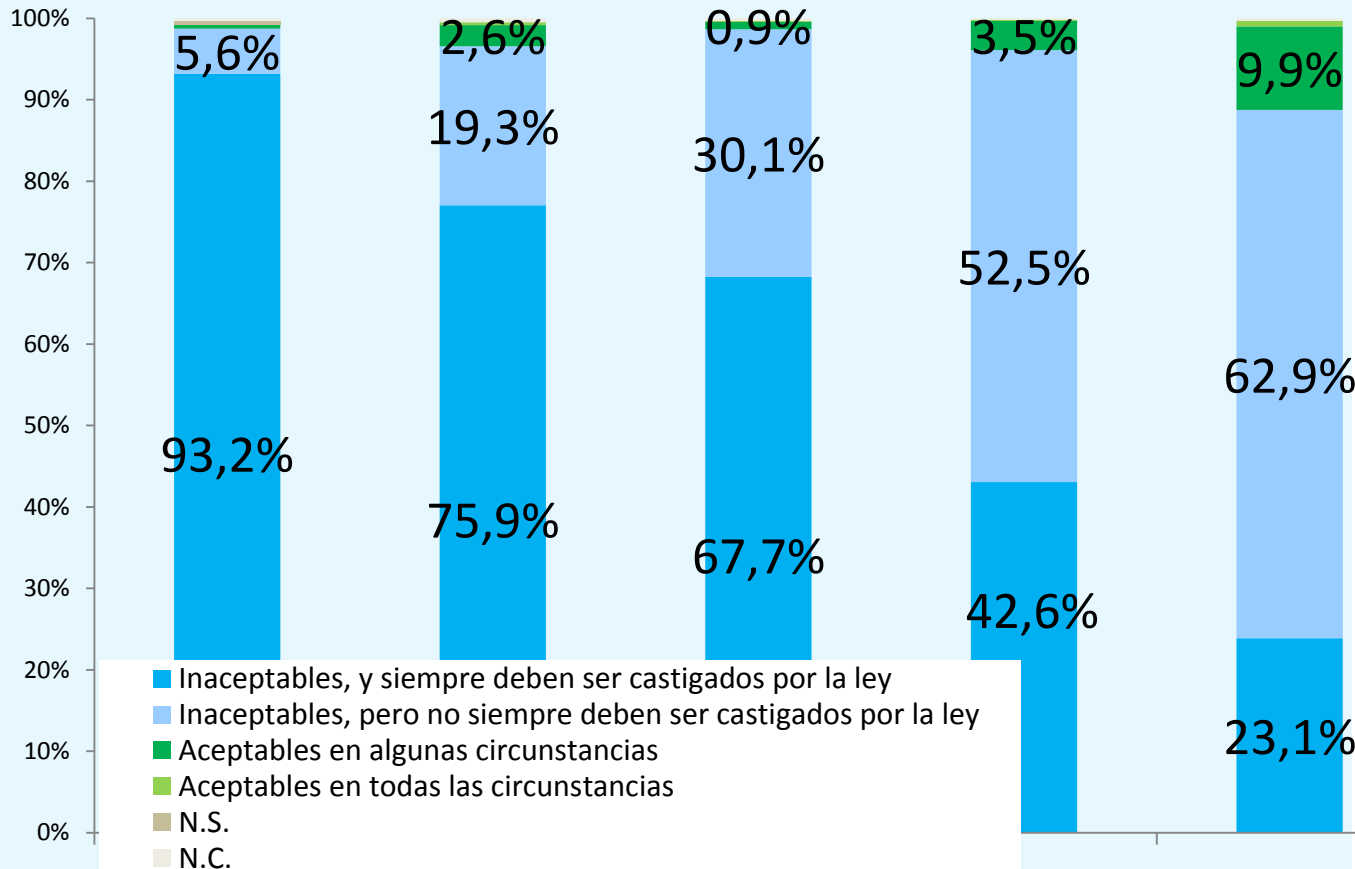
**Tocar a una mujer de forma no deseada**

**Besar a una mujer contra su voluntad**

**Hacer comentarios y sugerencias de tipo sexual no deseados a una mujer**

Entre el 86% y el 99% de la población considera **inaceptables** los comportamientos.

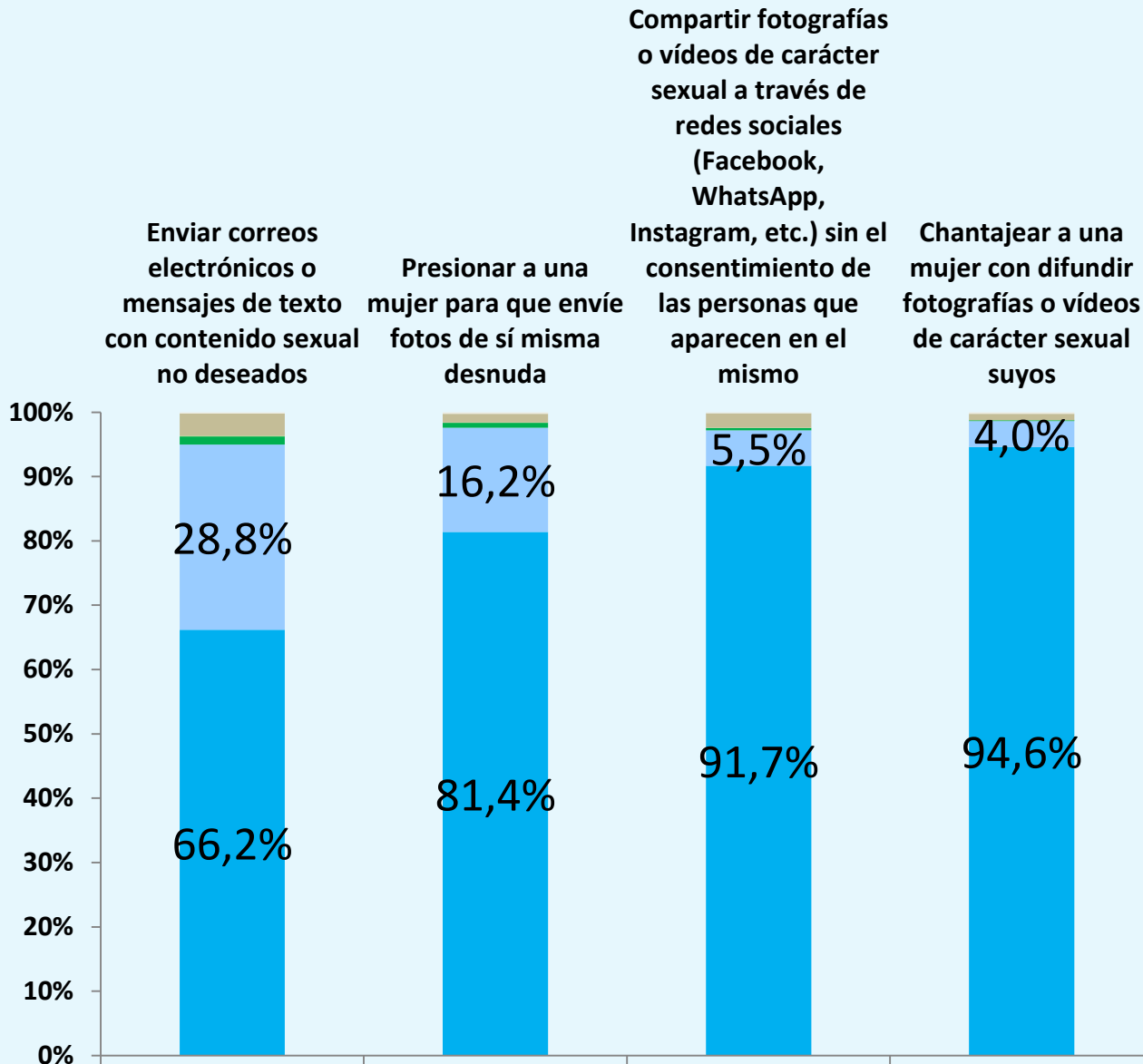
Cuando el comportamiento por el que se pregunta no abarca las relaciones sexuales, o éstas se enmarcan dentro de la **pareja**, el porcentaje de quienes consideran que además de ser inaceptable debe estar **siempre castigado por la ley disminuye**, especialmente en el caso de la **violencia sexual de tipo verbal**.



# Valoración sobre la aceptabilidad y punibilidad de distintos tipos de violencia sexual contra las mujeres (II)

## Nuevas tecnologías

**Más del 95%** de la población considera inaceptables todos los comportamientos de violencia sexual ligados al uso de las nuevas tecnologías por los que se pregunta en la encuesta.

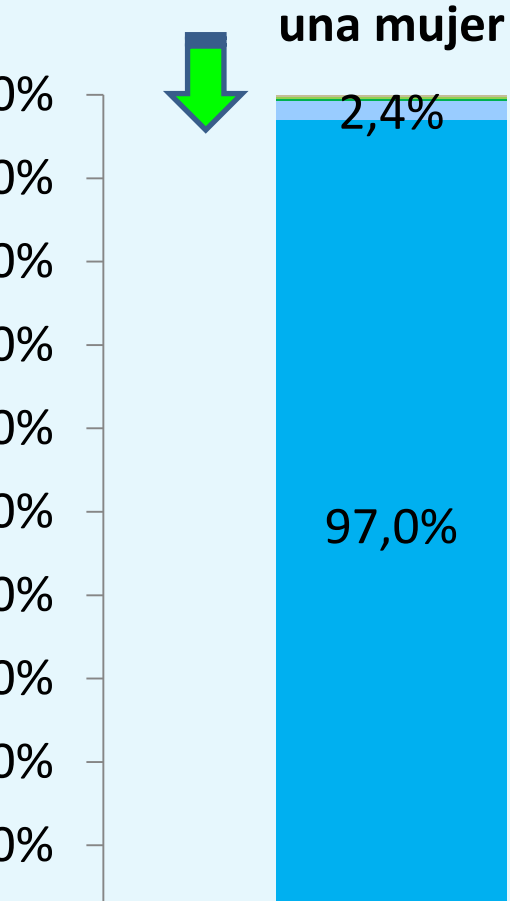


- N.C.
- N.S.
- Aceptables en todas las circunstancias
- Aceptables en algunas circunstancias
- Inaceptables, pero no siempre deben ser castigados por la ley
- Inaceptables, y siempre deben ser castigados por la ley

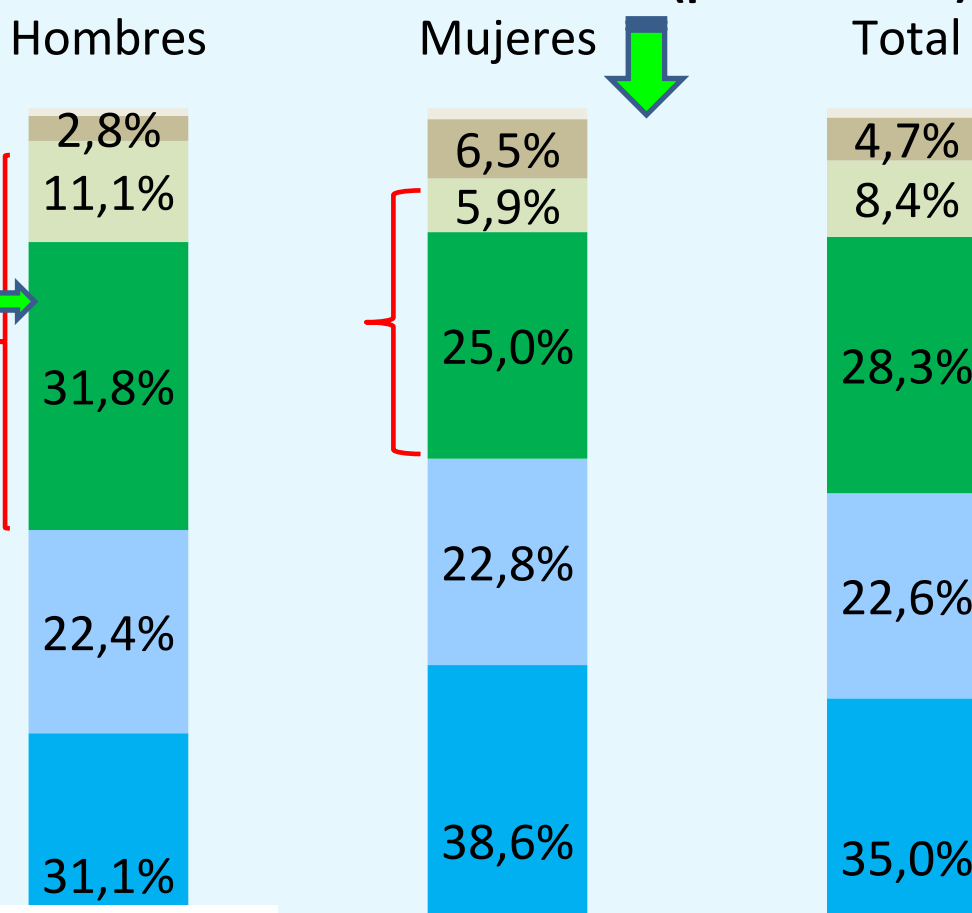
# Valoración sobre la aceptabilidad y punibilidad de distintos tipos de violencia sexual contra las mujeres (III)

## Trata de mujeres con fines de explotación sexual y consumo de prostitución

### 1 Obligar a prostituirse a una mujer



### 2 Pagar a una mujer por mantener relaciones sexuales (prostitución)



El consumo de prostitución es considerado como algo aceptable por el 42,9% de los hombres y el 30,9% de las mujeres.

- Inaceptables, y siempre deben ser castigados por la ley
- Inaceptables, pero no siempre deben ser castigados por la ley
- Aceptables en algunas circunstancias
- Aceptables en todas las circunstancias
- N.C.
- N.S.

# Estereotipos sobre los agresores sexuales

**Se podían decir 2 motivos**



No aceptan un rechazo por parte de una mujer

Por el consumo de alcohol y/o drogas



Buscan controlar a las mujeres



Disfrutan sometiendo sexualmente a las mujeres

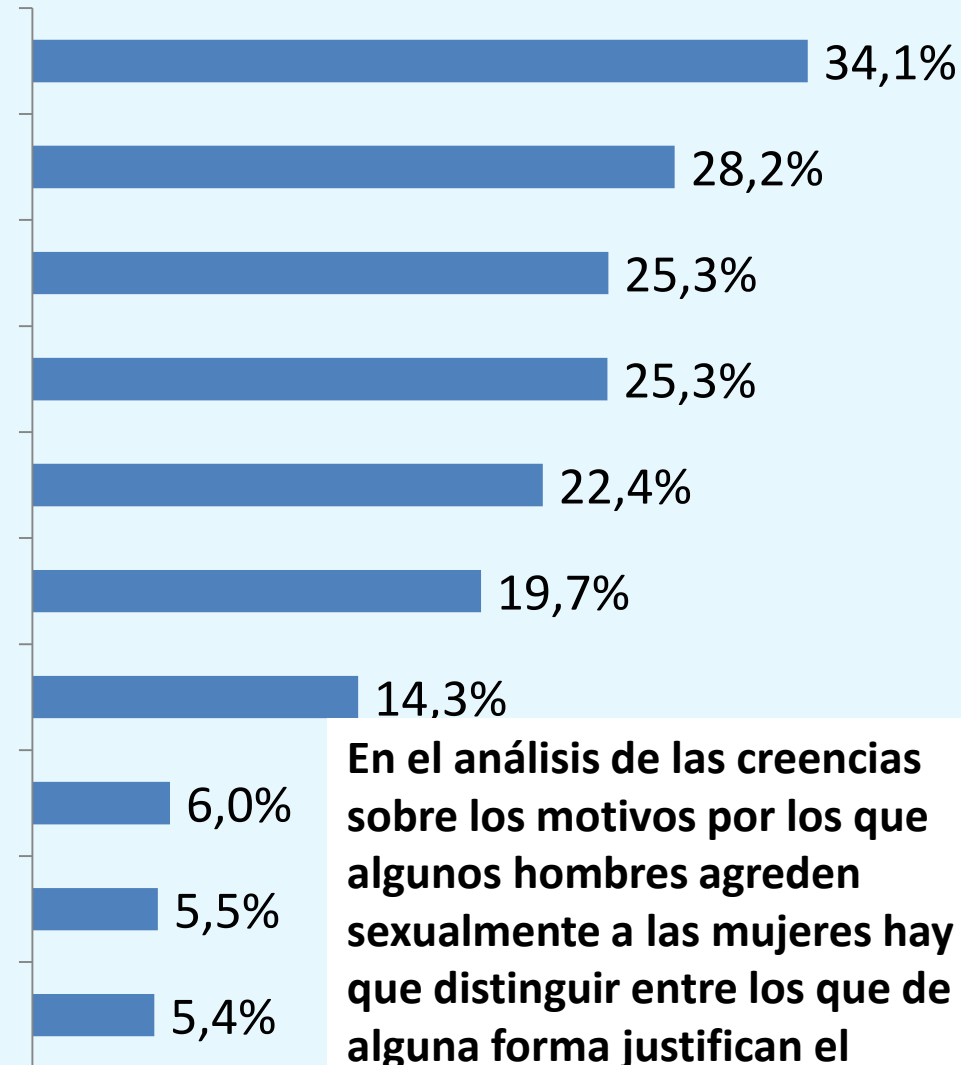
No pueden controlar sus impulsos sexuales


No identifican sus acciones como una agresión sexual

Tienen un bajo nivel educativo

Repiten los comportamientos observados en programas de televisión, videojuegos o películas

Sufrieron abusos sexuales en la infancia

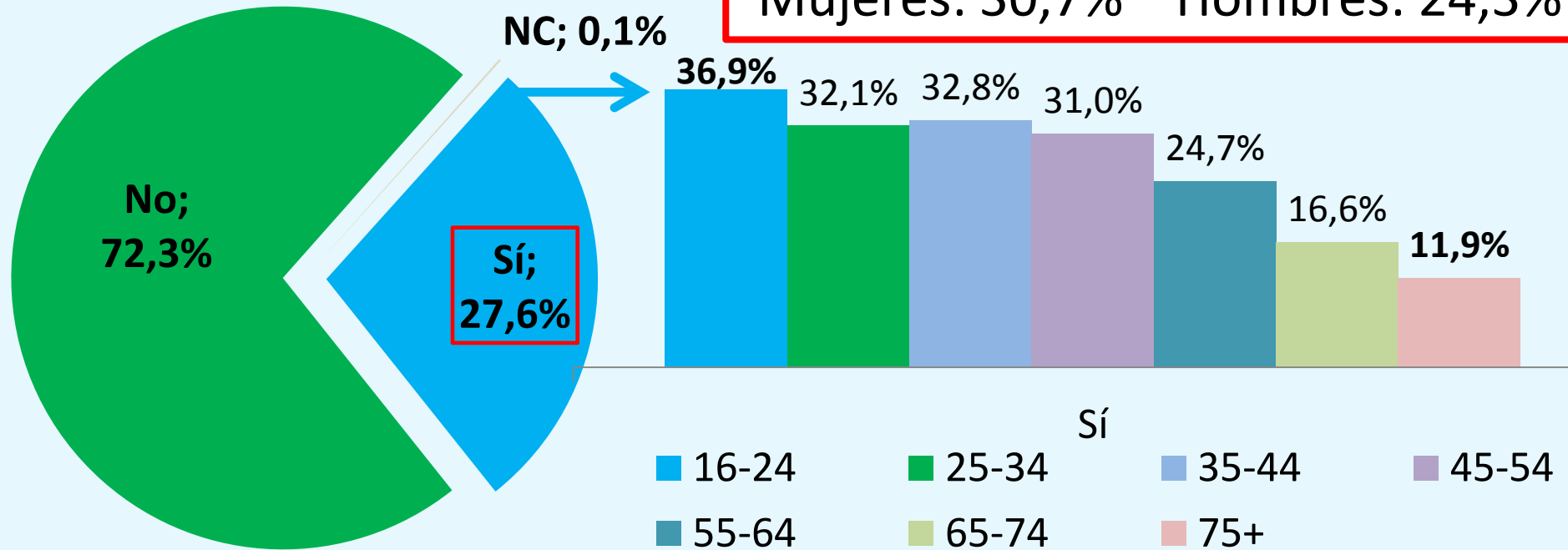


**En el análisis de las creencias sobre los motivos por los que algunos hombres agreden sexualmente a las mujeres hay que distinguir entre los que de alguna forma justifican el comportamiento del agresor y los que no justifican su comportamiento (  ).**

*P.9 ¿Cuál cree Ud. que es el principal motivo por el que algunos hombres agreden sexualmente a las mujeres? ¿Y el segundo motivo?*

# Conocimiento de mujeres víctimas de una agresión sexual en el entorno de la persona entrevistada

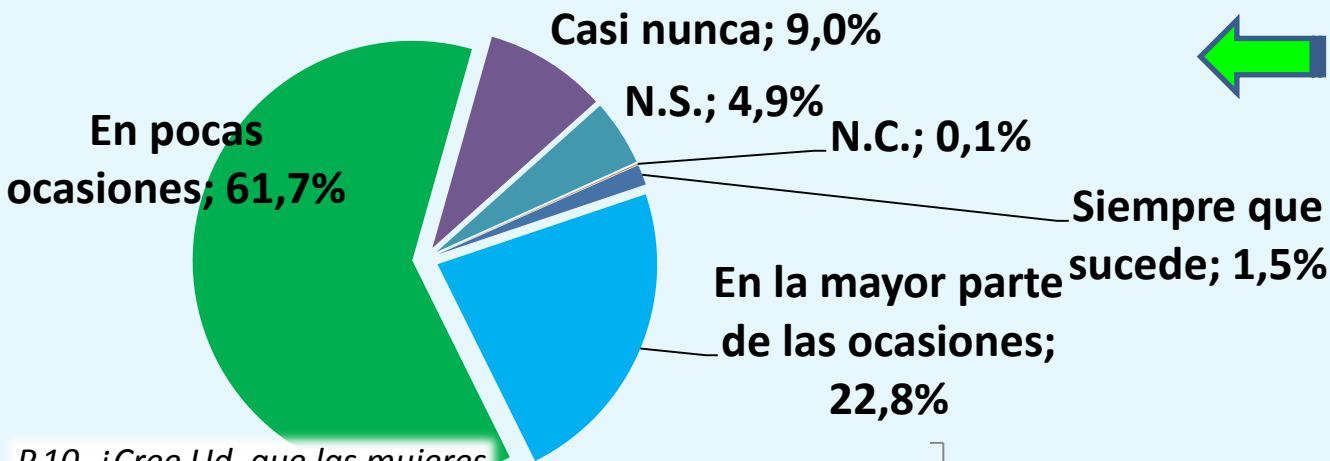
Mujeres: 30,7%    Hombres: 24,3%



- El conocimiento es **mayor entre las mujeres que entre los hombres.**
- También entre las **personas jóvenes**: el **36,9%** de quienes tienen entre **16 y 24 años** conoce a una mujer víctima frente a sólo un **11,9%** de las personas mayores de 75 años.

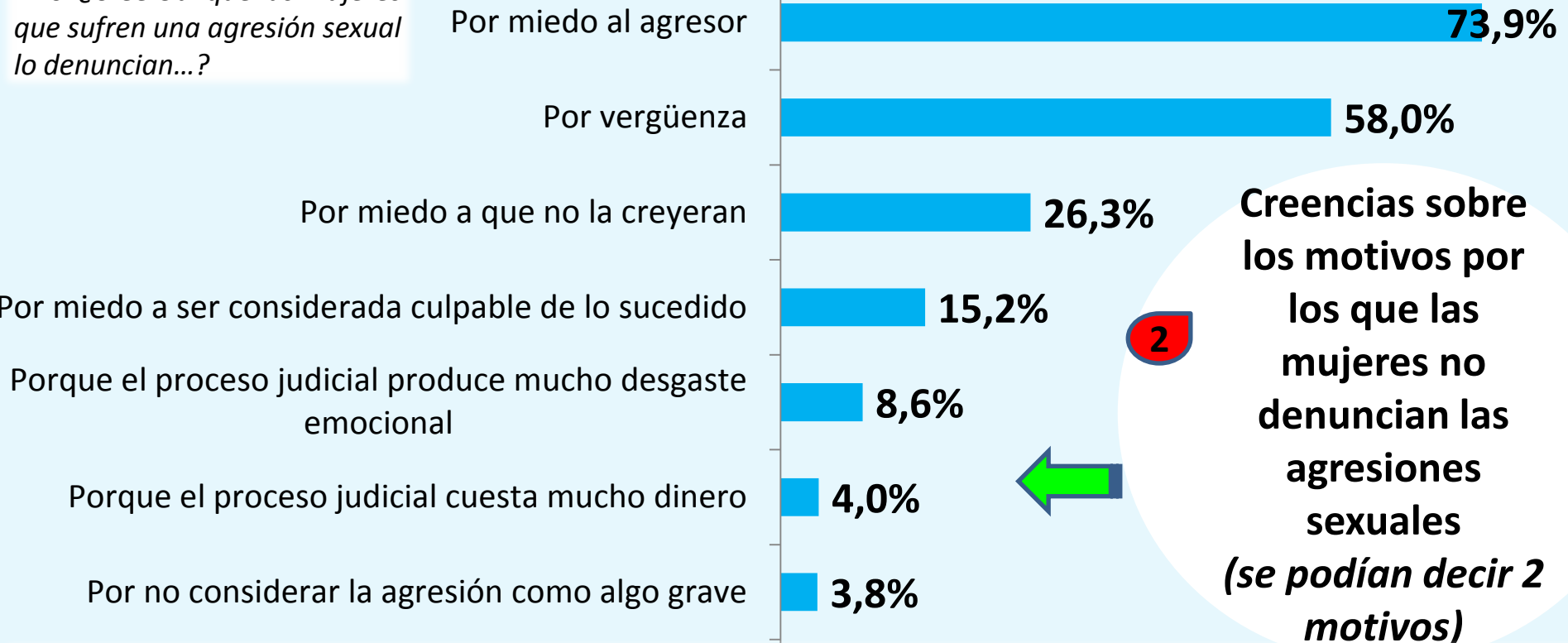


# Conocimiento y opiniones sobre las denuncias por violencia sexual



**Opinión sobre la frecuencia con la que las mujeres denuncian agresiones sexuales**

*P.10 ¿Cree Ud. que las mujeres que sufren una agresión sexual lo denuncian...?*

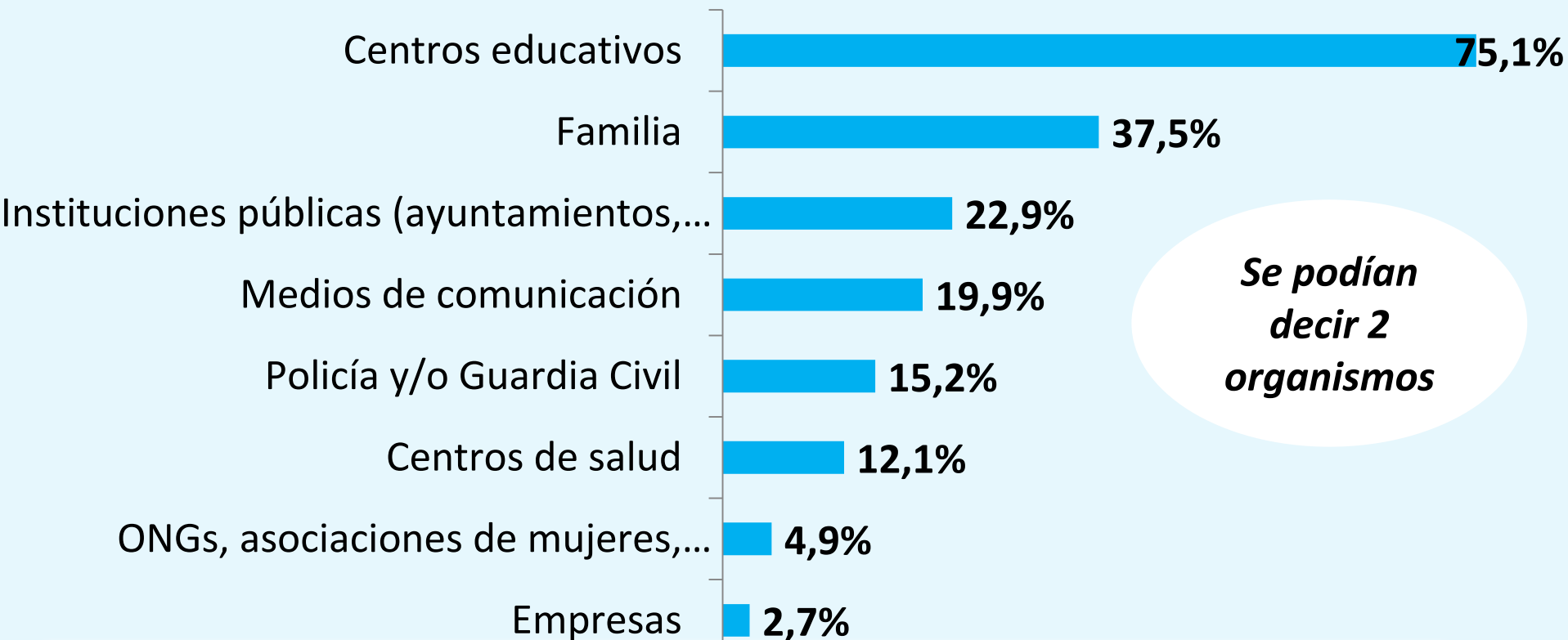


**Creencias sobre los motivos por los que las mujeres no denuncian las agresiones sexuales (se podían decir 2 motivos)**

*P.12 ¿Cuál cree Ud. que es la razón principal por la que las mujeres que han sufrido una agresión sexual no denuncian a su agresor? ¿Y la segunda razón más importante?*

## Opiniones sobre las instituciones u organismos que deberían informar y prevenir sobre la violencia sexual

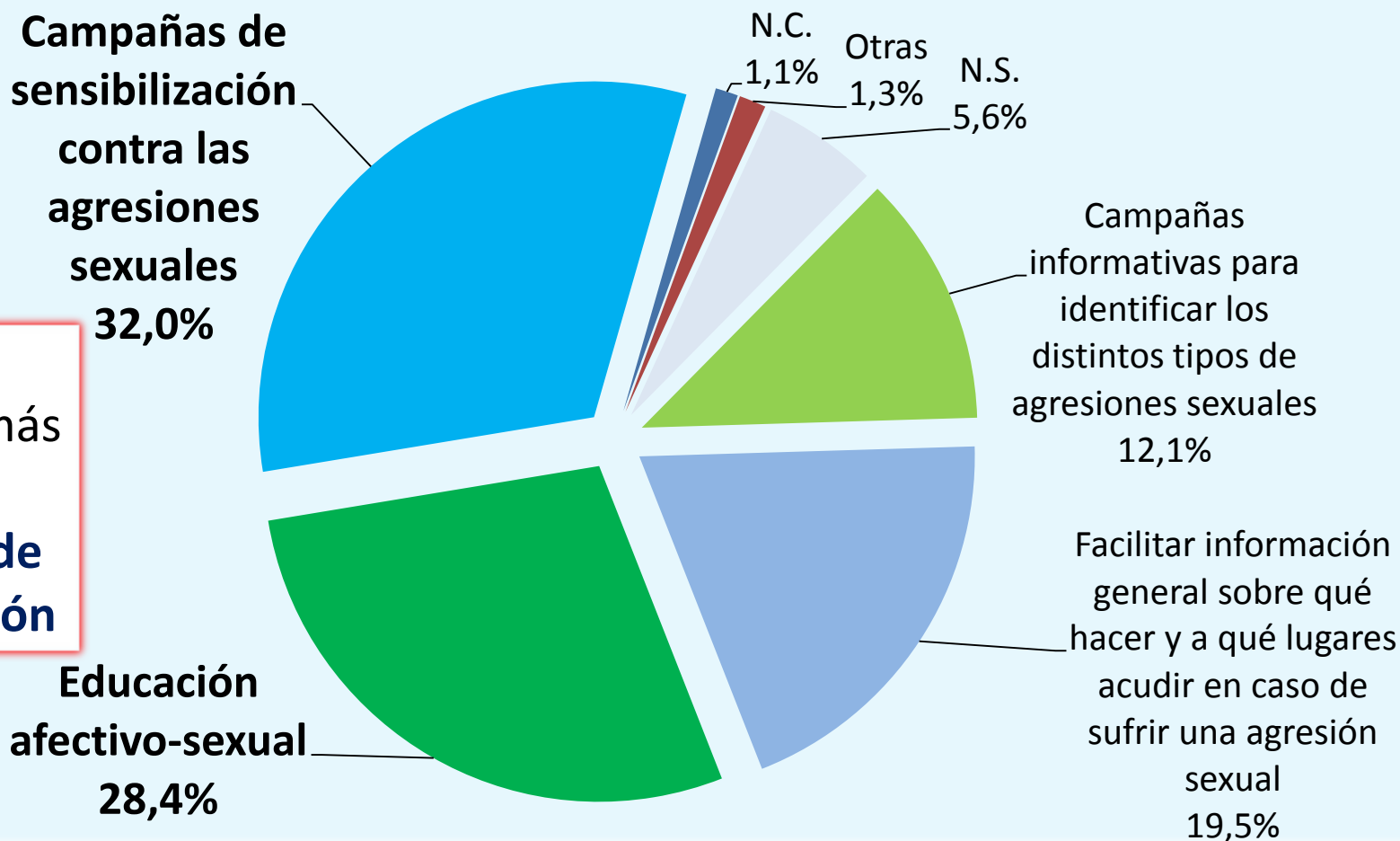
**3 de cada 4 personas** citan los centros educativos cuando se les pregunta por las dos principales instituciones que deberían informar sobre la violencia sexual y su prevención.



*P.15 ¿Cuáles de las siguientes instituciones u organismos cree Ud. que deberían informar sobre qué situaciones son violencia sexual, cómo prevenirlas y los procedimientos a seguir en caso de sufrir una agresión sexual? ¿Y en segundo lugar?*

# Prevención de la violencia sexual (I)

## Medida más importante para prevenir la violencia sexual contra las mujeres



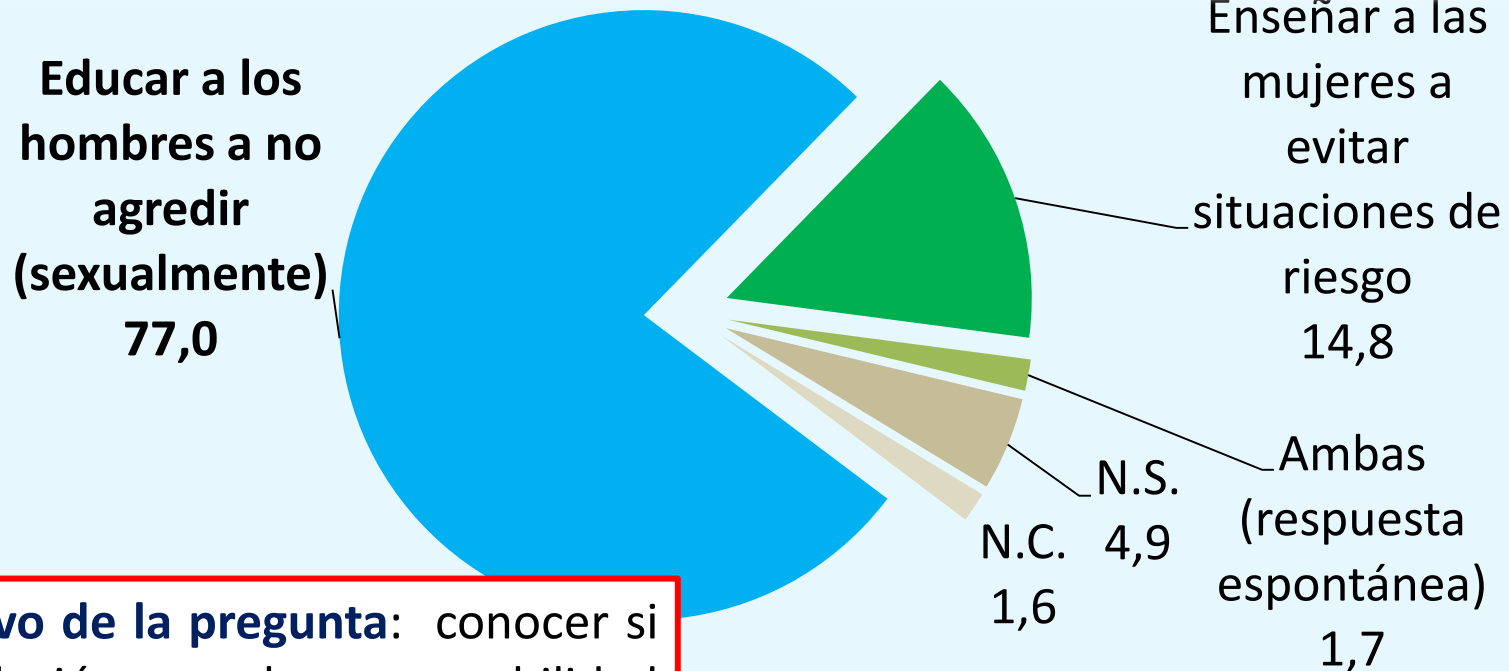
Medida preventiva más citada:  
**campañas de sensibilización**

P.16 ¿Cuál de las siguientes opciones considera Ud. más importante para prevenir la violencia sexual contra las mujeres?

# Prevención de la violencia sexual (II)

El **77%** de las personas entrevistadas considera que es más importante **educar a los hombres a no agredir...**

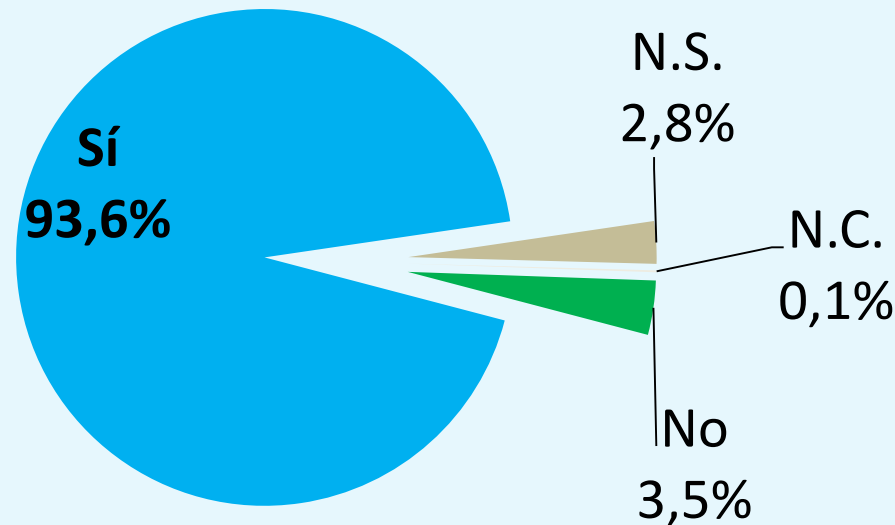
...frente al **14,8%** que considera más importante **enseñar a las mujeres a evitar situaciones de riesgo.**



**Objetivo de la pregunta:** conocer si la población pone la responsabilidad de la agresión sexual en los agresores o en las víctimas.

# Prevención de la violencia sexual (III)

## Necesidad de educar en el consentimiento sexual



El **93,6%** de las personas entrevistadas **considera que es necesario educar a hombres y mujeres sobre el consentimiento sexual para prevenir agresiones sexuales.**

De las personas que han respondido de forma afirmativa, el **97,4%** considera que habría que educar en el consentimiento sexual **antes de los 16 años**, siendo un 73,5% quienes creen que habría que hacerlo antes de los 12 años.

*P.18 ¿Cree Ud. que habría que educar a hombres y mujeres sobre el consentimiento sexual para prevenir agresiones sexuales?*

*P.18a Y ¿a qué edad habría que comenzar a educar a hombres y mujeres sobre el consentimiento sexual?*

# Conclusiones (I)

- 1) La mayor parte de la población condena la violencia sexual.
- 2) No obstante, cuando se pregunta por comportamientos de violencia sexual que no implican relaciones sexuales o cuando estas relaciones se enmarcan en el ámbito de la pareja, disminuye de forma sustancial el porcentaje de personas que consideran que estos comportamientos deben estar siempre castigados por la ley.
- 3) La importancia que la población da al papel del alcohol en las agresiones sexuales difiere en función de si el consumo ha sido por parte de la víctima o del agresor.
- 4) Más de 8 de cada 10 personas rechazan afirmaciones que culpan a la víctima de una agresión sexual de forma explícita, pero este rechazo disminuye cuando las afirmaciones son más indirectas.

## Conclusiones (II)

- 5) El 40,9% de los hombres y el 33,4% de las mujeres considera que la responsabilidad para controlar el acoso sexual reside en la **mujer acosada**. Esta creencia dificulta que las víctimas pidan ayuda y favorece que los agresores mantengan su comportamiento, fomentando así que la violencia sexual se perpetúe.
- 6) Principales características sociodemográficas asociadas al rechazo del sexismo, el acoso sexual en el trabajo y las agresiones sexuales:
- ✓ **Mujer:** las mujeres, en todos los casos, muestran un rechazo superior al de los hombres.
  - ✓ **Joven:** las generaciones más jóvenes muestran un rechazo superior al de las personas mayores de 60 años.
  - ✓ **La educación:** a medida que aumenta el nivel de formación se incrementa el rechazo al sexismo, el acoso sexual en el trabajo y las agresiones sexuales.

## Conclusiones (III)

- 7) La realización de **campañas de sensibilización** contra la violencia sexual es la **medida preventiva** más citada: **el Gobierno va a realizar en 2018, por primera vez en España, una campaña específica para prevenir las agresiones sexuales.**
- 8) **Con este estudio se da respuesta a las siguientes medidas del PACTO DE ESTADO CONTRA LA VIOLENCIA DE GÉNERO:**
  - ✓ **172 Congreso.**
  - ✓ **187 Congreso.**
  - ✓ **178 Senado.**
  - ✓ **Además, del estudio se derivará información esencial para la elaboración de la campaña de violencia sexual lo que permitirá cumplir la siguiente medida adicional: 186 Congreso.**



Estudio completo disponible en

[http://www.violenciagenero.msssi.gob.es/violenciaEnCifras/  
estudios/investigaciones/home\\_Copy.htm](http://www.violenciagenero.msssi.gob.es/violenciaEnCifras/estudios/investigaciones/home_Copy.htm)



**016** ATENCIÓN A VÍCTIMAS DE  
MALOS TRATOS POR VIOLENCIA DE GÉNERO

libres



SECRETARÍA DE ESTADO  
DE SERVICIOS SOCIALES E IGUALDAD

DELEGACIÓN DEL GOBIERNO  
PARA LA VIOLENCIA DE GÉNERO